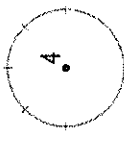


**LEGENDA**

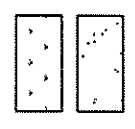
----- granica terenu opracowania

----- Elementy Istniejące

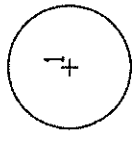


istniejące drzewo (świerk pospolity)

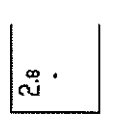
Elementy projektowane



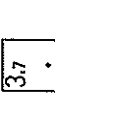
projektowany trawnik (oznaczenie granicy nawierzchni) projektowana nawierzchnia bezpieczna z płasku (oznaczenie granicy nawierzchni)



projektowane drzewo liściaste Sorbus intermedia (jarząb szwedzki) 3 szt.



projektowane nasadzenie żywołotowe krzewów Cornus sanguinea (dereń świdwa) 8 szt.



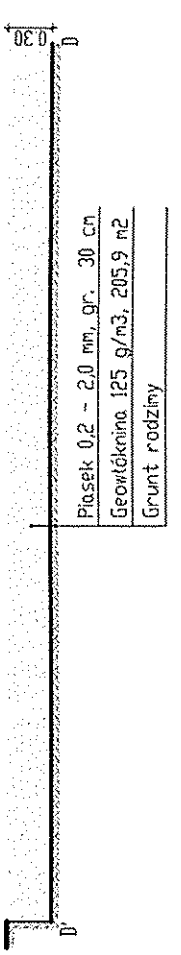
projektowane nasadzenie żywołotowe krzewów Forsythia 'Maluch' (forsycja 'Maluch') 7 szt.

Nr	Nazwa gatunkowa	Poj.	Wysokość sadzonki	Ilość	Rozstawa	Uwagi
1	Sorbus intermedia jarząb szwedzki	C3	100-120 cm	3	3,5 m	-
2	Cornus sanguinea dereń świdwa	C2	40-60 cm	8	1,5 m	lub odmiana o czerwonych pedach
3	Forsythia 'Maluch' forsycja 'Maluch'	C2	40-60 cm	7	1,0 m	lub inna odmiana dorastająca do 1m

Nazwa i adres obiektu budowlanego	Dłtworta Strefa Aktywności, Warszawa nr działki 145/3	
Nazwa rysunku	Projekt nasadzeń roślinnych i nawierzchni	
Skala	Nr rys.	6
Dłsoba opracowująca	mgr inż. arch. kraj. Karolina Markowska	
Projektant	Ludwik Błozajczyk upr. bud. BP.4224/15/14/84	



Przekrój D-D' skala 1:50



Piasek 0,2 - 2,0 mm, gr. 30 cm  
Geotekstyna 125 g/m<sup>2</sup>, 205,9 m<sup>2</sup>  
Grunt rodzimy